




VARIOS



* Se ofrece la posibilidad de fabricar en medidas especiales.



Resistencia a la carga de 70kg uniformemente repartidos.



Soporta temperaturas desde -40°C a +80°C..



Recomendado para ambientes húmedos.



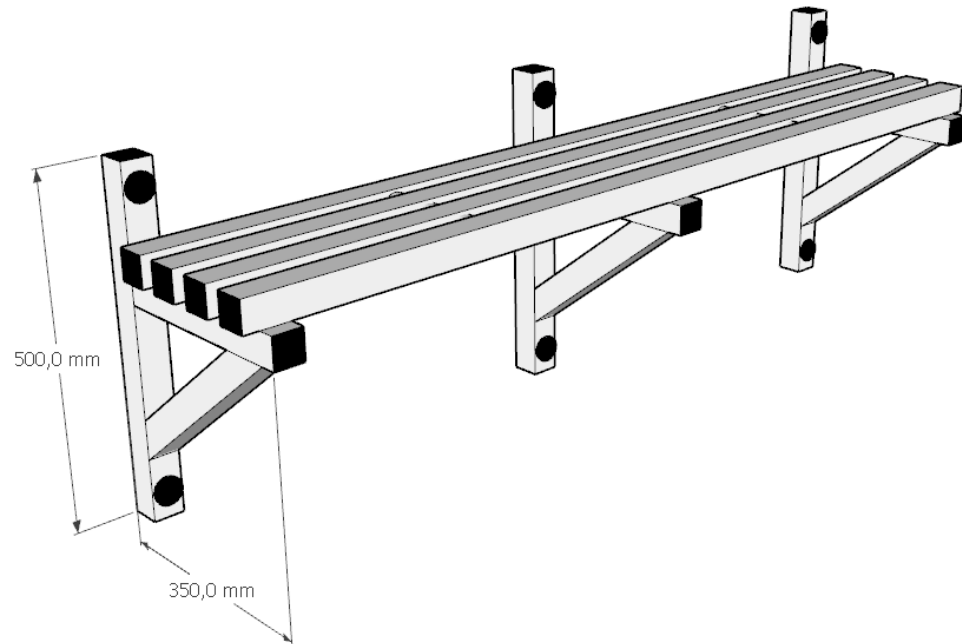
Diseñadas para almacenaje en pared.



Ampliables con nuevos elementos, como por ejemplo colgadores.




Empaquetadas pre montadas y con instrucciones para su fijación en la pared.



MEDIDAS:

- ESTP1000: 1000 x 350 x 500
- ESTP1500: 1500 x 350 x 500
- ESTP2000: 2000 x 350 x 500

COLORES A ELEGIR:



* Se ofrece la posibilidad de fabricar en medidas especiales.

VARIOS
BANCO BAÚL



Resistencia a la carga de 400kg/carga total.



Soporta temperaturas desde -40°C a +80°C..



Recomendado para ambientes húmedos.




Diseñados para su función como banco y a la vez para almacenar material.



Ampliables con nuevos elementos y amoldables a nuevas medidas.





Empaquetados totalmente montados.



MEDIDAS:

- BARNW1000: 1000 x 490 x 490
- BARNW1500: 1500 x 490 x 490
- BARNW2000: 2000 x 490 x 490

COLORES A ELEGIR:



* Se ofrece la posibilidad de fabricar en medidas especiales.

VARIOS MESA CAMBIA PAÑALES



Resistencia a la carga de 400 kg/m² por estante.



Soporta temperaturas desde -40°C a +80°C..



Recomendado para ambientes húmedos.



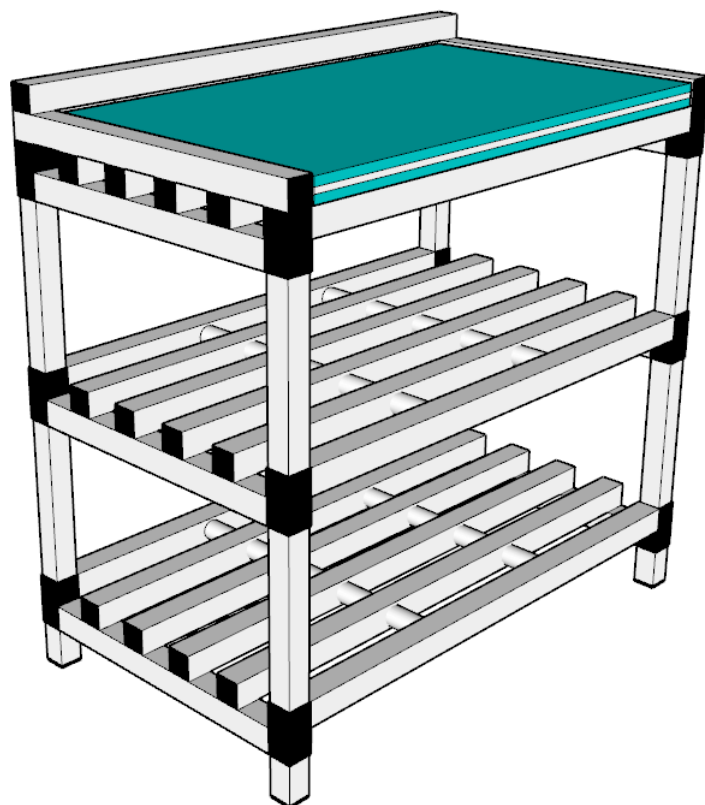
Diseñadas para cambiar pañales y tener todo el material necesario almacenado en sus estantes inferiores.



Ampliables con nuevos elementos y amoldables a nuevas medidas.



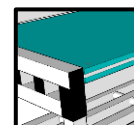
Empaquetadas pre montadas y con facilidad de montaje.



MEDIDAS:


- MBBNW1060: 1000 X 600 X 900
- MBBNW1560: 1500 X 600 X 900

INCLUYE:



Tapiz acolchado a medida

COLORES A ELEGIR:





SERIE NORMA EUROPA 800 X 600

SERIE NORMA EUROPA 600 X 400



SERIE NORMA EUROPA 600 X 400

SERIE NORMA EUROPA 600 X 400 - APILABLE - ENCAJABLE



SERIE NORMA EUROPA 600 X 400- CON TAPA INTEGRADA

SERIE NORMA EUROPA 400 X 300



SERIE NORMA EUROPA - VARIAS MEDIDAS - PLEGABLES



CONTENEDORES

G2	1040 X 640 X 670	11,5KG	220L	GRIS
G3	1040 X 640 X 670	13KG	285L	GRIS
G4	1200 X 800 X 800	22KG	550L	GRIS
G4B	1030 X 600 X 840	20,5KG	380L	GRIS
G1	1040 X 640 X 580	10,5KG	300L	GRIS

* Posibilidad de tapa para G1, G2, G3 y G4.



CONTENEDORES CON RUEDAS/PATINES

G5E	1200 X 800 X 760	4 PIES	31KG	GRIS
GR5E	1200 X 800 X 820	4 RUEDAS	39KG	GRIS
GT5E	1200 X 800 X 780	2 PATINES	35KG	GRIS
G4	1200 X 1000 X 580	4 PIES	37,5KG	GRIS
GT4	1200 X 1000 X 600	2 PATINES	42,5KG	GRIS
G8	1200 X 1000 X 760	4PIES	37,5KG	GRIS
GT8	1200 X 1000 X 760	2 PATINES	40KG	GRIS
GF8	1200 X 1000 X 760	4 PIES	37KG	VERDE
GFT8	1200 X 1000 X 780	2 PATINES	39KG	VERDE

* Posibilidad de tapa para G4, G5 y G8.




CONTENEDORES

CE60	505 X 448 X 700	60L
CE80	505 X 448 X 930	80L
CE120	555 X 480 X 930	120L
CE240	740 X 580 X 1040	240L

* Posibilidad de: aro metálico de sujeción de
baldas y pedal para la tapa.



COLORES A ELEGIR:



VALLAS

V1200	1260 X 480 X 1021
V2000	1980 X 480 X 1021



COLORES A ELEGIR

